

ALNIC CENTER



Just In Time
Gama 2024

Alvic Center presenta su nueva gama **Just In Time**, cuidadosamente seleccionada, que incorpora las novedades de 2024 para que podáis aplicar las últimas tendencias en vuestros proyectos de cocinas, baños o armarios y elegir entre más de 110 diseños.

Con el objetivo de aportar las mejores soluciones a nuestros clientes profesionales, nació el servicio **Just In Time** en lote 1, que ofrece más de 150 referencias con la posibilidad de pedir pieza a pieza, ya sea puerta o pieza canteada.

Con nuestro servicio **Just In Time**, te ofrecemos la posibilidad de disponer de un amplio catálogo sin necesidad de tener stock, dando una respuesta rápida y personalizada a las necesidades de tu negocio. Esto es posible, gracias a nuestro proceso industrial y logístico eficiente que nos permite cumplir con un corto plazo de entrega.

1

Elige entre una gran variedad de **diseños**

Más de 150 referencias disponibles para todos tus proyectos.

2

Pide solo lo que **necesitas**

Puertas y piezas canteadas, sin pedido mínimo.



4

Más **flexibilidad**

En caso de cambio o incidencia, tendrás la pieza de repuesto en plazos muy cortos.

3

Recibe tu pedido **rápidamente**

Fabricamos tu pedido entre 7 y 15 días, para darte una respuesta ágil y personalizada.



Acabados y colores



Superficie lacada en alto brillo, efecto espejo con soporte MDF que presenta un extraordinario comportamiento físico-mecánico.

Características



Alta resistencia al rayado



Alto Brillo



Resistencia al manchado



Fácil limpieza



Larga Durabilidad



Tratamiento antibacteria




Estabilidad del color




Ecológico




Calidad de imagen reflejada



Blanco



Blanco Polar *



Basalto



Gris Nube



Agua Marina




Azul Índigo **




Rojo



Burdeos



Magnolia



Cashmere



Gris Plomo



Antracita



Azul Marino



Verde Salvia



Negro



Nogal Rosales 02 **



Porcelain 01 Gold **



Metallo 01 Silver



Metallo 04 Grafit

* Disponible también en Luxe Plus.

** Disponible únicamente en Luxe Plus.



Acabados y colores

Zenit[®] by ALNIC

Superficie lacada en supermate y tacto seda con soporte MDF que presenta un acabado anti-huellas y una alta resistencia.

Características



Tacto seda



Anti-huellas



Resistencia a la abrasión



Resistencia al manchado



Limpieza fácil



Estabilidad del color




Respetuoso con el medio ambiente




Tratamiento antibacteria




Larga durabilidad




Blanco SM



Blanco Polar SM



Taupe SM **NEW**



Gris Nube SM



Ginger SM




Agave SM **NEW**




Camel SM



Tortora SM




Magnolia SM



Cameo SM **NEW**



Arena SM



Cashmere SM



Basalto SM



Gris Plomo SM



Antracita SM



Negro SM



Verde Salvia SM



Agua Marina SM



Azul Índigo SM



Azul Marino SM




Cotto SM




Almagra SM




Metal Plus Light Gold



Metal Plus Copper



Metal Plus Champagne



Metal Plus Titanio



Cashmere MD




Gris Nube MD



Basalto MD



Antracita MD



Nuvola 01 SM



Nuvola 03 SM



Porcelain 01 Gold SM



Mármol Versilia SM



Elitis 01 SM **NEW**



Elitis 03 SM **NEW**



Steelboard Aluminio SM



Steelboard Grafito SM



Picasso 01 SM



Picasso 02 SM



Acabados y colores

Syncron® by ALNIC

Superficie texturizada de alto nivel decorativo con soporte de aglomerado compuesto por un 70% de material reciclado y un acabado de gran naturalidad.

Características



Acabados naturales



Resistencia al manchado



Fácil limpieza



Larga Durabilidad



Tratamiento antibacteria



Estabilidad del color



Ecológico



70% material reciclado



Como Ash 02 RE *



Lakeland Oak 03 SI



Picasso 01 AR



Picasso 02 AR



Picasso 03 AR



Woodline 03 BA



Nocce 01 HO



Nocce 03 HO



Goya 01 NA **NEW**



Goya 02 NA **NEW**



Velázquez 01 AR **NEW**



Velázquez 02 AR **NEW**

* Acabado Registro: perfecta sincronización entre la textura y el diseño.



Anniversary Oak 01 RE *



Anniversary Oak 02 RE *



Anniversary Oak 03 RE *



Roble Muratti 01 MU



Ice Cream 01 JA



Ice Cream 02 JA



Oxid 04 Grafitt SS



Nogal Rosales 01 * RE



Nogal Rosales 02 * RE



Nogal Rosales 03 * RE



Roble Muratti 04 MU



Spatt 01 Blanco VE



Titan 01 PT



Factory 01 CRT



Factory 02 CRT

* Acabado Registro: perfecta sincronización entre la textura y el diseño.




Blanco JZ



Vitamine MI



Vulcano MI



Vulcano DY



Vulcano AV



Trevi 02 AR **NEW**




Siena ST




Porcelain 01 Gold JA




Porcelain 03 Silver JA



Blanco Polar DY




Blue Fresco DY




Raso DY




Vitamine DY



Blanco Polar AV



Blue Fresco AV



Raso AV



Vitamine AV



Acabados y colores

MattDeco® by ALVIC

Superficie decorativa ultra mate con tecnología de lacado Alvic y tacto soft. Soporte de aglomerado compuesto por un 70% de material reciclado.

Características



Tacto soft



Ultra mate



Resistencia al manchado



70% material reciclado




Respetuoso con el medio ambiente



Tratamiento antibacteria




Estabilidad del color



Blanco



Gris Nube



Cashmere




Tortora



Cotto



Picasso 02



Antracita



Negro



Verde Salvia



Agave



Agua Marina


Finger-Pull

El modelo Finger-Pull ofrece una puerta elegante de 22 mm con **tirador integrado**. Su perfil en “J” garantiza una máxima ergonomía en el agarre y una cómoda apertura de la puerta.

1

Finger-Pull Clásico

Tirador, canto, y puerta del mismo color y acabado.




Puerta disponible en una selección de diseños **Luxe**, **Zenit** y **Sincron**.

2

Finger-Pull Canto Textura

Tirador y canto texturizados a juego con el color de la puerta.



Puerta disponible en una selección de diseños **MattDeco**.

3

Finger-Pull Canto Creativo

Tirador y canto texturizados en negro, combinan con el diseño del frente.




Puerta disponible únicamente en el acabado **Sincron Anniversary Oak 02**.

Gama de acabados y colores disponibles:


Luxe




Zenit



Sincron



MattDeco (NEW)






Tiradores Integrados

Las puertas con **tirador integrado** están disponibles en todos los colores y acabados de la gama **Just In Time**.

Mallorca

Tirador integrado sutil que recrea un efecto gola para muebles bajos.



Zenit
Cashmere SM

Tirador

- Inox
- Plata Mate
- Negro Mate
- Blanco Mate

Menorca

Tirador integrado discreto, recomendado para muebles altos en complemento del Mallorca.




Sincron
Picasso 01 AR

Tirador

- Inox
- Plata Mate
- Negro Mate
- Blanco Mate

Madeira

Tirador integrado con efecto cepillado que aporta un toque moderno.



Zenit
Almagra SM

Tirador

- Inox Cepillado
- Negro Cepillado

Ibiza

Tirador integrado con diseño y carácter que permite un agarre cómodo de la puerta.



Zenit
Verde Salvia SM

Tirador

- Inox
- Plata Mate
- Cobre
- Negro Mate




Tiradores Integrados

Las puertas con **tirador integrado** están disponibles en todos los colores y acabados de la gama **Just In Time**.

Tenerife

Tirador integrados de diseño sofisticado con ángulo de 45 grados.



Zenit
Azul Índigo
SM

Tirador

- Plata Mate

Lanzarote

Tirador integrado oculto para un acabado minimalista y elegante.



Zenit
Nuvola 03 SM

Tirador

- Inox
- Negro Mate



Puertas 4 Cantos

Puertas disponibles para tirador clásico, gola o sistema push de apertura.

Quadro

Puerta con marco, ideal para ambientes clásicos o rústicos.



Syncron
Picasso 02 AR

Colores disponibles

- Anniversary Oak 01
- Anniversary Oak 02
- Blanco JZ
- Picasso 01 AR
- Picasso 02 AR

4 Cantos

Puerta que se adapta a todos los estilos, disponible en todos los colores y acabados de la gama Just In Time.



Syncron
Goya 01 NA

ALNIC
CENTER

